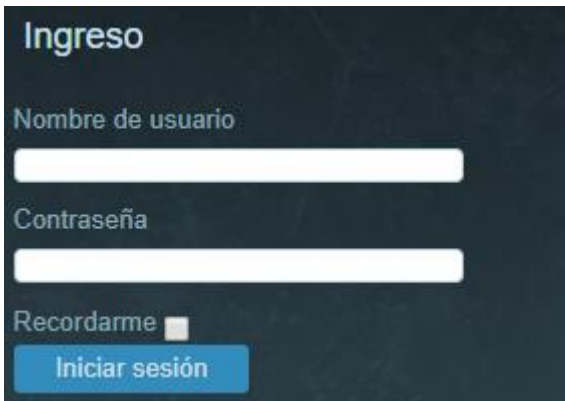


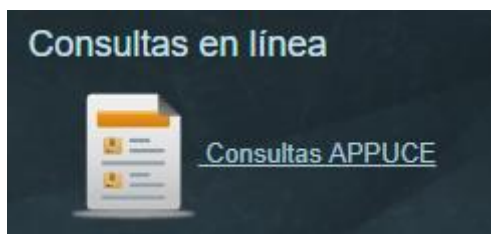
MANUAL PARA CONSULTA DE CESANTÍAS APPUCE

1. Ingresamos a la página web www.appuce.org.ec.
2. Ingresar al sistema en la parte inferior derecha de la página web. El usuario debe tener asignado un usuario y contraseña. Si no lo tiene escribir a jfvascenez@puce.edu.ec. Pulsar "Iniciar sesión".

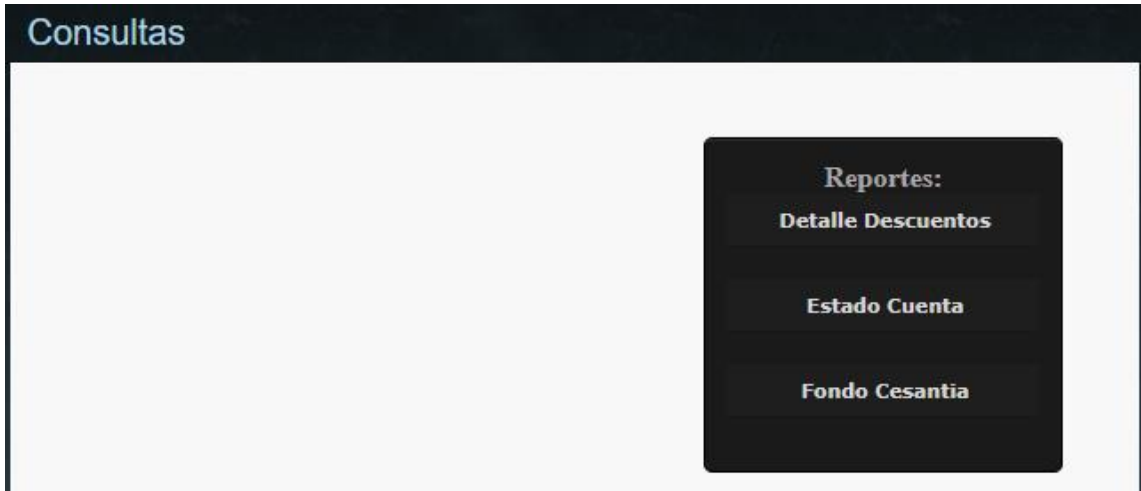


La imagen muestra un formulario de inicio de sesión con el título "Ingreso". Incluye campos para "Nombre de usuario" y "Contraseña", un checkbox "Recordarme" y un botón "Iniciar sesión".

3. Si el ingreso es correcto, se le activa en la parte superior derecha la sección de "Consultas en línea".



4. Ingresamos a la opción: "Consultas APPUCE". En ese momento se nos activa tres opciones:
 - Detalle Descuentos
 - Estado Prestamos
 - Fondo Cesantía (Es la única opción que está habilitada).



5. **Fondo Cesantía:** El sistema me permite filtrar información por diferentes parámetros. Si queremos que nos salga la información de todos los años, dejamos con las opciones que se nos abre inicialmente y pulsamos el botón “Buscar”.

Reportes

NÚMERO DE APORTACIONES:	<input type="text"/>		
AÑO:	- Todos los períodos - ▼		
TIPO DE APORTE:	- Todos los tipos - ▼		
MES:	Desde:	Hasta:	
	- Todos los meses - ▼	- Todos los meses - ▼	

- Número de Aportaciones: (No toma en cuenta el sistema).
- Año: (Año en el cual se realizaron las aportaciones).
- Tipo de Aporte: Si es Cesantía Personal o Cesantía PUCE
- MES: Meses de las aportaciones.

CONSOLIDACIÓN ANUAL: 2019							
1711005031	ZAPATA AGUINAGA RAUL GERARDO	2019	Enero	12.05	0.00	11.28	23.33
TOTAL CONSOLIDACIÓN ANUAL 2019:				12.05	0.00	11.28	23.33
TOTAL CONSOLIDACIÓN POR SOCIOS:				950.70	0.00	392.41	1,343.11
TOTAL CONSOLIDADO:				950.70	0.00	392.41	1,343.11